







TRENNJAEGER® Bandsäge TEBA 380 DGHA / TEBA 500 DGHA

TEBA 380 DGHA / TEBA 500 DGHA Best.Nr.: 650795 / 650805

Horizontal-Bandsägemaschinen mit beidseitigem Gehrungsschnitt manuell / halbautomatisch.

Katalog S. 148/149



 <p>4950 x 34 x 1,1 mm 6040 x 41 x 1,3 mm</p>	 <p>15-90 m/min</p>	 <p>3,3 4,2</p>	 <p>970 1530</p>	 <p>2580 x 945 x 1545 mm 3000 x 1600 x 1750 mm</p>
<p>TEBA 380 DGHA / TEBA 500 DGHA</p>	<p>● mm</p>	<p>■ mm</p>	<p>■ mm</p>	
<p>90°</p>	<p>380 / 500</p>	<p>340x340 / 450x450</p>	<p>510 x 340 / 620 x 450</p>	
<p>- 45°</p>	<p>380 / 500</p>	<p>340x340 / 430x430</p>	<p>350 x 340 / 430 x 450</p>	
<p>45°</p>	<p>380 / 500</p>	<p>340x340 / 440x440</p>	<p>350 x 340 / 430 x 450</p>	
<p>30</p>	<p>270 / 350</p>	<p>255x255 / 310x310</p>	<p>235 x 340 / 310 x 400</p>	


Ausführliche Beschreibung der Sägebänder, Sägeblätter und Rollenbahnen befinden sich im Anhang dieses Kataloges.

TRENNJAEGER® Bandsäge TEBA 380 DGHA / TEBA 500 DGHA


- Motor mit angeflanschem Getriebe
- Sägebandführung mit beidseitigen Hartmetallplatten
- Horizontaler hydraulischer Spannzyylinder
- Bewegliches Bedienpanel
- Stufenlose Schnittgeschwindigkeit
- Beidseitig stufenlose Gehrung +/- 30°
- Stufenloser Vorschub
- Vertikale Bandführung
- Steuerung mit übersichtlichem Touchpanel, SD-Kartenslot für PLC-Speicherung und Höhenmessung des Sägearms



Hydr. Bandspannung mit Manometer



Späneförder (Option)



Motorische Bürste (Option)

Standardausstattung TEBA 380 DGHA: Standardausstattung TEBA 500 DGHA:

- | | |
|--|--|
| <ul style="list-style-type: none"> • Schwerer Guß-Sägerahmen • Schwerer Guß-Maschinentisch • Schwerer Guß-Drehtisch, kein Einsägen bei Gehrungen • Schwerer Guß-Materialspannstock • Stufenlose Schnittgeschwindigkeit • Stufenloser Vorschub • Elektrische Schnitthöhenbegrenzung • Untergestell mit Kühlmittleinrichtung • Komplette elektrische Ausrüstung 400 V, 50 Hz • Bedienungswerkzeug und Betriebsanleitung • CE-Norm | <ul style="list-style-type: none"> • Schwerer Guß-Sägerahmen • Schwerer Guß-Maschinentisch • Schwerer Guß-Drehtisch, kein Einsägen bei Gehrungen • Schwerer Guß-Materialspannstock • Stufenlose Schnittgeschwindigkeit • Stufenloser Vorschub • Elektrische Schnitthöhenbegrenzung • Untergestell mit Kühlmittleinrichtung • Komplette elektrische Ausrüstung 400 V, 50 Hz • Bedienungswerkzeug und Betriebsanleitung • CE-Norm |
|--|--|

Für kundenseitige Materialien, die nicht rechteckig oder quadratisch sind, kann es je nach Materialform und Materialdimension erforderlich bzw. unabdingbar sein kundenseitig entsprechende Formspannbacken fach- und sachgerecht einzusetzen.